


透析だより

平成28年10月号

エコー下穿刺勉強会

①



②



③

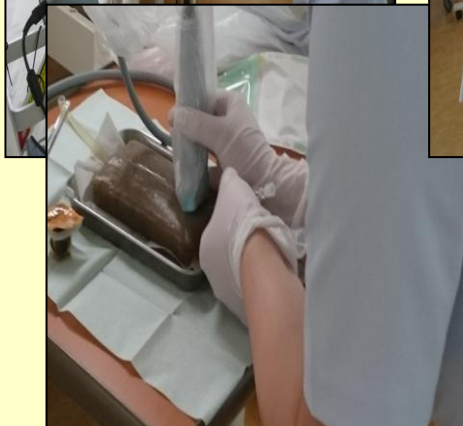
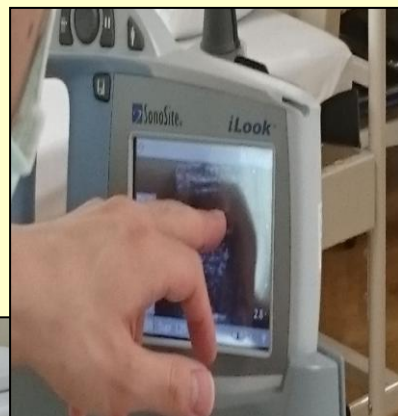


模擬血管の作り方

- ① よく水洗いしたこんにゃくの中心に穴をあける。
 - ② シリコンチューブを通す。
 - ③ シリコンチューブを水で満たす。
- 注意点：こんにゃくを湯で洗うとエコーで透過し難くなります

経験を積んだスタッフの指導により、患者さんに穿刺を行うことを想定した手技で勉強会を行いました。

エコー下穿刺の件数は多くはありませんが、穿刺困難な患者さんの苦痛を軽減するために、日々技術の向上に努めています。



看護部ホームページ
委員会作成
2016年10月発行